

Шпатлевка по пластику POLYSOFT PLASTIC

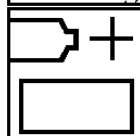
Справочник



Antistatic Degreaser
M600



P220




100:2.5
- Шпатлевка по пластику Polysoft Plastic
- отвердитель к шпатлевке по пластику BPO Paste



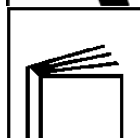
30 мин. при 20°C.



P320



Праимеры/Грунты-наполнители



4.5.13



Описание:

Двухкомпонентная полиэфирная шпатлевка, созданная для выравнивания небольших дефектов поверхности пластиковых бамперов.

Продукт и добавки:

Шпатлевка по пластику Polysoft Plastic
Отвердитель BPO Paste

Основные компоненты:

Шпатлевка по пластику Polysoft Plastic: полиэфирные смолы
Отвердитель: перекись и пластификатор

Поверхности, пригодные для обработки:

- Все, в настоящий момент известные пластики, используемые в автоиндустрии

Примечание: В системах высшего качества, шпатлевку по пластику Polysoft Plastic рекомендуется наносить на предварительно нанесенный грунт по пластику 2K Plastic Primer.

Подготовка поверхности:

- Обезжирить и зашлифовать абразивом P220 (3M 255P Gold).

Пропорция смешивания по весу:

100 частей шпатлевки по пластику Polysoft Plastic
2.5 части отвердителя BPO Paste

Примечание: Не добавляйте отвердителя больше чем рекомендовано. Смешивайте тщательно для получения равномерной по цвету смеси.

Срок годности после смешивания:

4-5 минут при 20°C

Очистка оборудования:

В нитроцеллюлозном растворителе или растворителе Plus Reducer (до истечения срока годности продукта после смешивания).

Время высыхания:

До готовности к шлифованию: 20°C
30 мин.

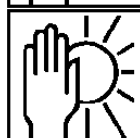
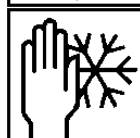
При принудительной сушке, температура не должна превышать 70°C во избежание образования трещин, пузырения или потери адгезии.

Рекомендуемая зернистость шлифовальной бумаги:

Для сухого шлифования: P320 (3M 255P Gold).

Последующие покрытия:

Все современные материалы Sikkens для подготовки поверхности



Что делать в случае:

Оконтуривания финишного покрытия в месте зашпатлеванного участка?
Сошлифовать ремонтную систему на зашпатлеванном участке, включая зону перехода, используя абразивную бумагу со шлифком. Зашпатлевать ремонтный участок, включая окружающую зону, снова. Зашлифовать шпатлевку и нанести последующие покрытия ремонтной системы.

Летучие органические соединения:

Теоретическая концентрация летучих органических соединений в продукте: <10 гр./л. готовой к нанесению смеси.

Срок хранения: Смотрите Т.И.С. S9.01.02, СРОКИ ХРАНЕНИЯ ЛАКОКРАСОЧНЫХ МАТЕРИАЛОВ SIKKENS

Цвет: Темно серый

ТЕХНИКА БЕЗОПАСНОСТИ при использовании шпатлевки по пластику и добавок:

Данные продукты предназначены для использования только квалифицированным персоналом. [Смотри Паспорт безопасности (MSDS)].

Смотри надписи на этикетках продуктов.

Пользователь должен производить работы в соответствии с законодательно установленными государственными нормами по технике безопасности и правилами по обращению с отходами.

ТОЛЬКО ДЛЯ ПРОФЕССИОНАЛЬНОГО ИСПОЛЬЗОВАНИЯ

ВАЖНОЕ ЗАМЕЧАНИЕ: Информация, содержащаяся в данной спецификации, не предназначена для трактования как исчерпывающая и основана на наших современных знаниях и действующем законодательстве. Любое лицо, использующее данный продукт в любых целях, отличных от явно указанных в технической инструкции, без предварительного получения от нас письменного подтверждения соответствия продукта предполагаемым целям, делает это на свой страх и риск. Предприятие всех необходимых мер по соблюдению требований местных правил и законодательства является всегда ответственностью пользователя. Пользователь должен всегда ознакомиться с Сертификатом Безопасности (MSDS) и Технической Инструкцией (TDS) продукта, если таковые существуют. Все наши рекомендации или заявления, делаемые в отношении этого продукта (изложенные в этой спецификации или иные) являются верными, насколько это может быть нам максимально известно, однако качество или состояние поверхности, на которую наносится продукт, также как и многие факторы, влияющие на использование и нанесение продукта, находятся вне нашего контроля. Таким образом, если только мы письменно не дали наше согласие об обратном, мы не принимаем на себя какой-либо ответственности за выполнение продуктом своих функций, а также за любой убыток или вред, возникший в результате применения продукта. Все поставляемые продукты и технические рекомендации регламентируются нашими стандартными условиями продажи. Запросите экземпляр этого документа и тщательно его изучите. Информация, содержащаяся в данной спецификации, может время от времени обновляться в свете новых опытных данных и наших принципов непрерывного совершенствования. Перед использованием продукта потребитель должен удостовериться, что располагает наиболее свежей версией данной спецификации.

Названия марок или продуктов, упомянутые в данном документе, являются собственными или лицензированными торговыми марками Акзо Нобель.

Головная организация:

Akzo Nobel Car Refinishes B.V., PO Box 3 2170 BA Sassenheim, The Netherlands. www.sikkenscr.com

Россия**Акзо Нобель Автопокрытия ООО**

Address: Россия 141400, Московская обл., Химкинский р-н, Клязьма 1Б

E-mail: Alexandr.Trofimov@mot.akzonobel.com

www.sikkenscr.ru